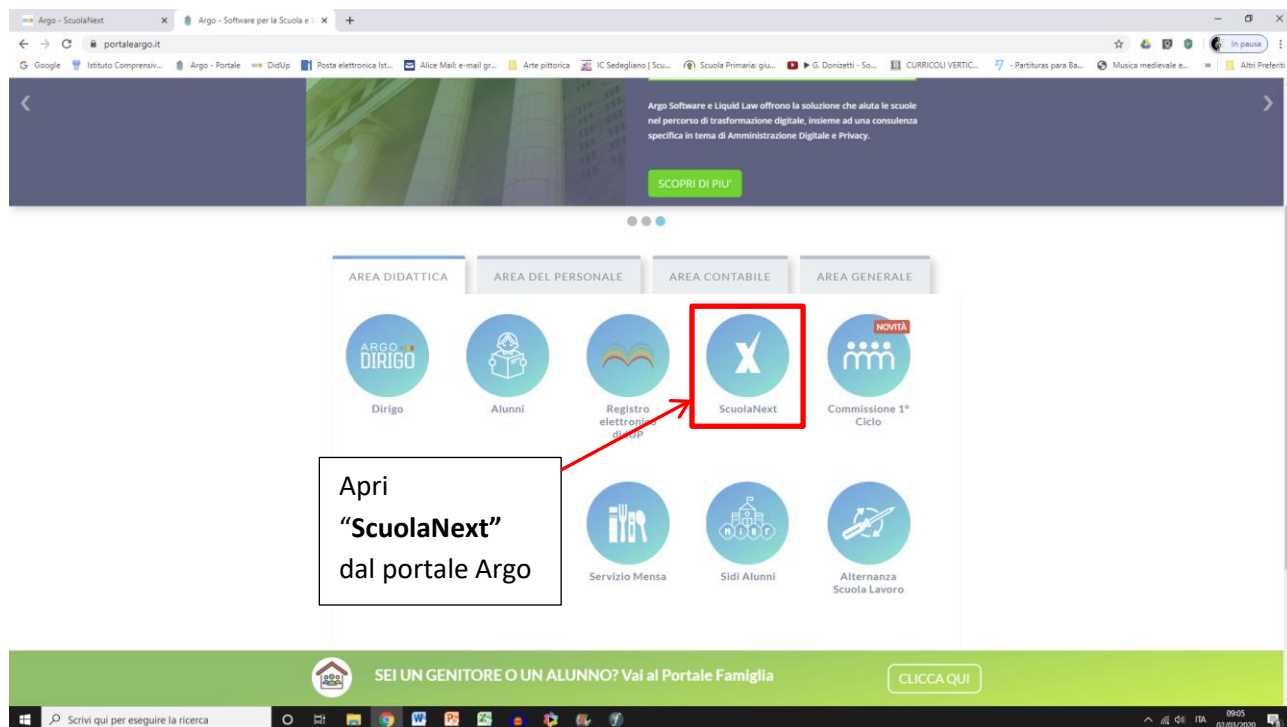


INSERIMENTO E CONDIVISIONE DI DOCUMENTI IN ARGO **Scuolanext**

La procedura descritta di seguito è valida per inserire e condividere nella Bacheca un documento da **condividere con un solo alunno**. Questa procedura è usufruibile solo utilizzando Scuolanext.



Argo - Scuolanext

portaleargo.it

Argo Software e Liquid Law offrono la soluzione che aiuta le scuole nel percorso di trasformazione digitale, insieme ad una consulenza specifica in tema di Amministrazione Digitale e Privacy.

SCOPRI DI PIU'

AREA DIDATTICA AREA DEL PERSONALE AREA CONTABILE AREA GENERALE

ARGO DIRIGO Dirigo

Alunni

Registro elettronico di classe

ScuolaNext

NOVITA Commissione 1° Ciclo

Servizio Mensa

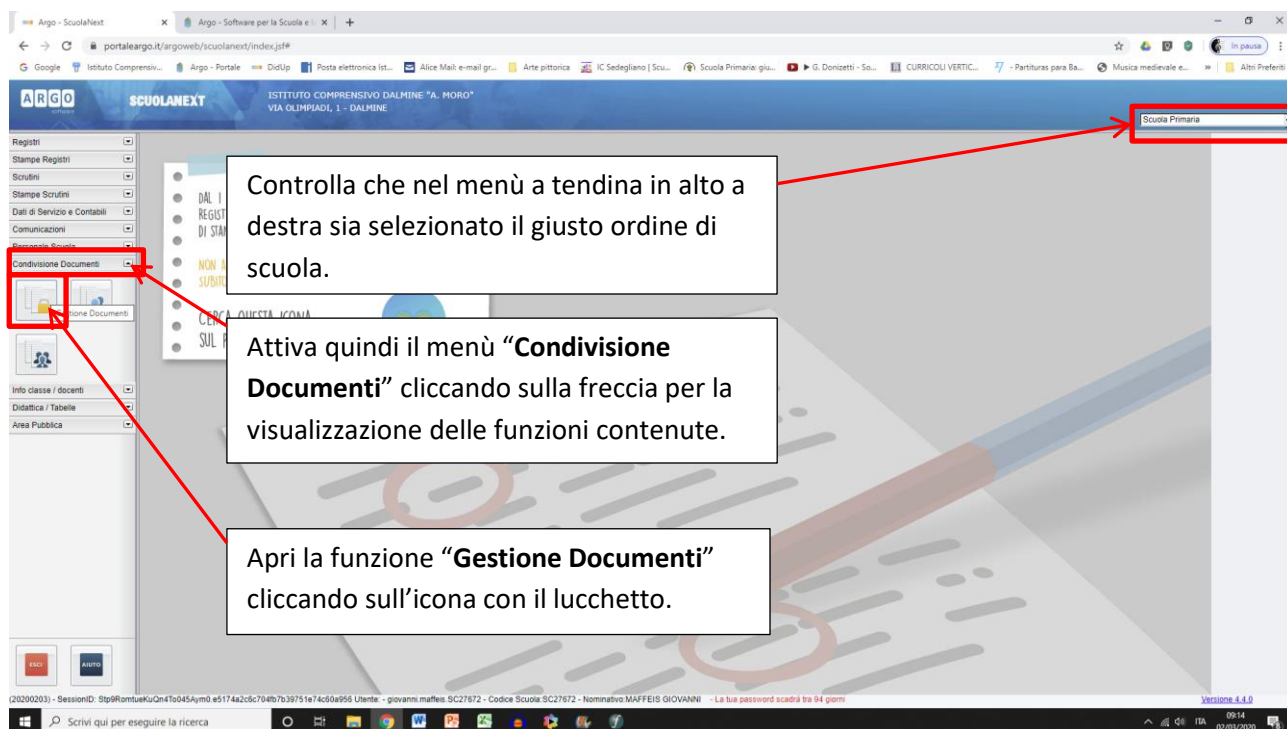
Sidi Alunni

Alternanza Scuola Lavoro

SEI UN GENITORE O UN ALUNNO? Vai al Portale Famiglia

CLICCA QUI

Scrivi qui per eseguire la ricerca



ARGO SCUOLANEXT

ISTITUTO COMPRENSIVO DALMINE "A. MORO"
VIA OLIMPIADI, 1 - DALMINE

Scuola Primaria

Registri

Stampa Registri

Scrutini

Stampa Scrutini

Dati di Servizio e Contabili

Comunicazioni

Finanziaria-Rendite

Condivisione Documenti

Info classe / docenti

Didattica / Tabelle

Area Pubblica

DAL 1° REGISTRO DI STATO

CONDIVISIONE DOCUMENTI

Controlla che nel menù a tendina in alto a destra sia selezionato il giusto ordine di scuola.

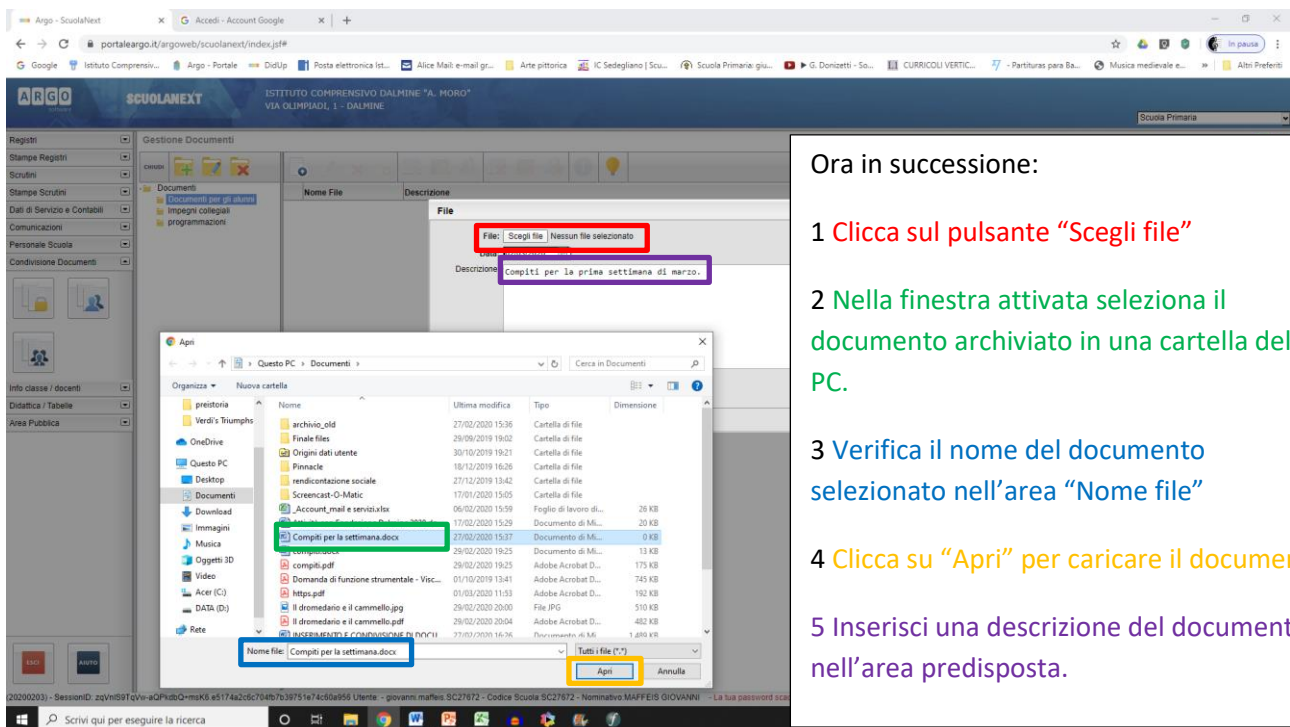
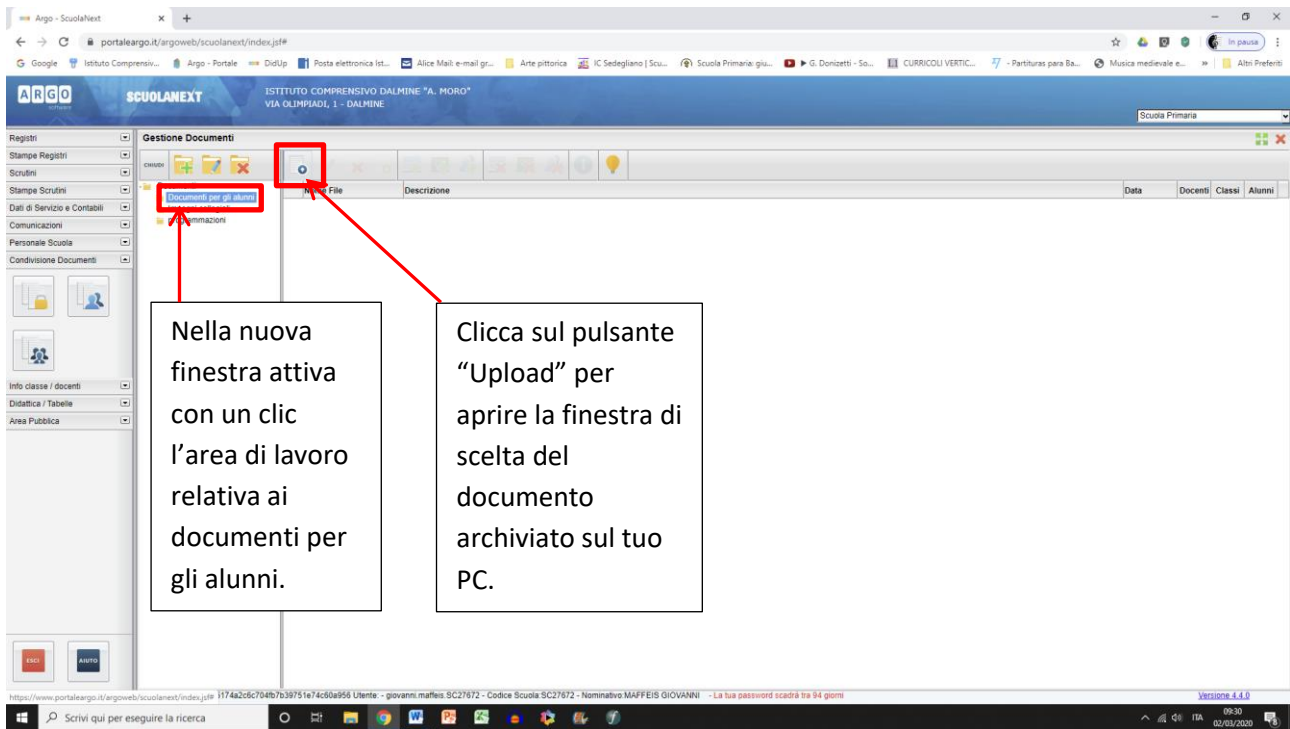
Attiva quindi il menù "Condivisione Documenti" cliccando sulla freccia per la visualizzazione delle funzioni contenute.

Apri la funzione "Gestione Documenti" cliccando sull'icona con il lucchetto.

202002031 - SessionID: Stp9RontuKuOnT0d045Am0.e5174a2dc704b7b39751e74c0d0e958 Utente: - govanni.maffei SC27672 - Codice Scuola SC27672 - Normativo MAFFEIS GIOVANNI - La tua password scadrà tra 94 giorni

VERSIONE 4.4.0

Scrivi qui per eseguire la ricerca



Ora verifica che accanto a "scegli file" sia riportato il nome del documento caricato.

Clicca quindi su "Conferma".

Possiamo quindi condividere il documento

- Con la classe
- Con un alunno

Sarà riaperta la finestra precedente, ma nell'area di lavoro ora è disponibile il documento caricato. Selezioniamolo con un clic per attivare le funzioni necessarie.

Selezioniamo con un clic il documento da condividere e clicchiamo sull'icona per aprire la finestra di condivisione con singoli alunni.

Argo - ScuolaNext

portaleargo.it/argoweb/scuolanext/index.jsf#

SCUOLANEXT ISTITUTO COMPrensIVO DALMINE "A. MORO" VIA OLIMPIADI, 1 - DALMINE

Struttura della Scuola

Anno scolastico 2019/2020

Cognome Rossi Nome Mario

Data Nascita Sesso

3C SCUOLA SECONDARIA A. MORO

3E SCUOLA SECONDARIA A. MORO

3A SCUOLA SECONDARIA A. MORO

3B SCUOLA SECONDARIA A. MORO

3D SCUOLA SECONDARIA A. MORO

3F SCUOLA SECONDARIA A. MORO

3G SCUOLA SECONDARIA A. MORO

3H SCUOLA SECONDARIA A. MORO

3I SCUOLA SECONDARIA A. MORO

3L SCUOLA SECONDARIA A. MORO

3M SCUOLA SECONDARIA A. MORO

3N SCUOLA SECONDARIA A. MORO

3O SCUOLA SECONDARIA A. MORO

3P SCUOLA SECONDARIA A. MORO

3Q SCUOLA SECONDARIA A. MORO

3R SCUOLA SECONDARIA A. MORO

3S SCUOLA SECONDARIA A. MORO

3T SCUOLA SECONDARIA A. MORO

3U SCUOLA SECONDARIA A. MORO

3V SCUOLA SECONDARIA A. MORO

3W SCUOLA SECONDARIA A. MORO

3X SCUOLA SECONDARIA A. MORO

3Y SCUOLA SECONDARIA A. MORO

3Z SCUOLA SECONDARIA A. MORO

Conferma

Nella nuova finestra

1 selezioniamo la classe con l'alunno interessato

2 Nell'area di destra che si attiva selezioniamo l'alunno

3 Clicchiamo sul pulsante "Conferma".

Argo - ScuolaNext

portaleargo.it/argoweb/scuolanext/index.jsf#

SCUOLANEXT ISTITUTO COMPrensIVO DALMINE "A. MORO" VIA OLIMPIADI, 1 - DALMINE

Gestione Documenti

Scuola secondaria di 1 grado

Nome File Descrizione Data Docenti Classi Alunni

compiti.pdf Compiti per la settimana 02/03/2020

Informazione Condizione

Nella finestra di "Gestione Documenti" possiamo verificare la condivisione del documento **selezionandolo con un clic** e attivando con un clic successivo la funzione relativa all'icona di "Informazione Condizione".